

## PROCEDURE D'EVACUATION GENERALE

**L'EVACUATION EST EFFECTUEE EN CAS: DE SINISTRE ( INCENDIE),  
OU D'INSECURITE, METTANT LA VIE DES PERSONNES EN DANGER;  
L'EVACUATION DES BÂTIMENTS DOIT ÊTRE IMMEDIATE DES L'AUDITION DU SIGNAL SONORE.**

### RÔLE DU COORDINATEUR

Le coordinateur est la personne chargée du bon déroulement de l'opération.  
Il doit faire évacuer son ou ses bâtiments dans les meilleurs délais.

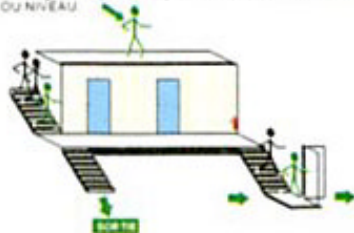


IL DOIT:

- Recueillir les informations des responsables d'étage ou des bâtiments sur le point de rassemblement.
- Renseigner les sapeurs pompiers, arrivés sur les lieux, de toutes les observations utiles.

### RÔLE DU RESPONSABLE D'ETAGE

Le responsable d'étage est la personne qui DIRIGE L'EVACUATION DE SON ETAGE OU NIVEAU.

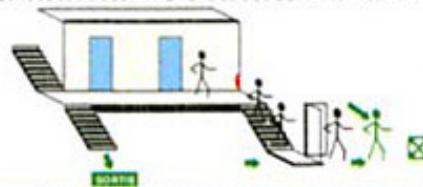


IL DOIT:

- Rendre compte au coordinateur, lors de son arrivée au point de rassemblement.

### RÔLE DU GUIDE

Le guide EVACUE LES OCCUPANTS VERS LE LIEU DE RASSEMBLEMENT.

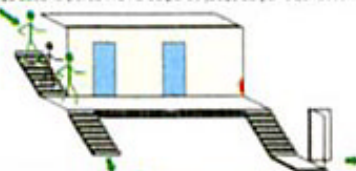


IL DOIT:

- Prendre toutes les précautions nécessaires pour éviter que ceux-ci se trouvent en difficulté.

### RÔLE DU SERRE-FILES

Le serre-files " FERME LA MARCHÉ " lors de l'évacuation, en prenant bien soin qu'aucune personne ne se perde jusqu'au point de rassemblement.



IL DOIT:

- Vérifier qu'il ne reste plus personne à l'étage.
- Fermer les portes et les fenêtres.

### Consignes générales

FORMAT: 210 x 300mm

FORMAT: 420 x 300mm

SUPPORT: PVC avec adhésif